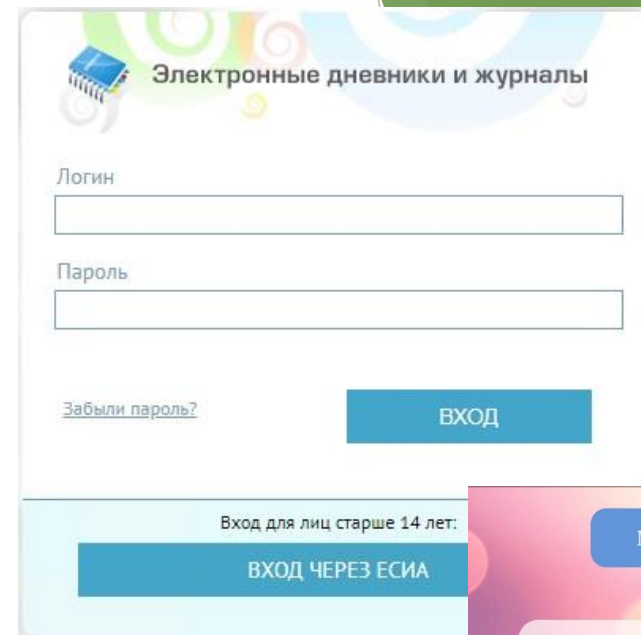


Электронный дневник в АИС «Электронная школа»



Электронные дневники и журналы

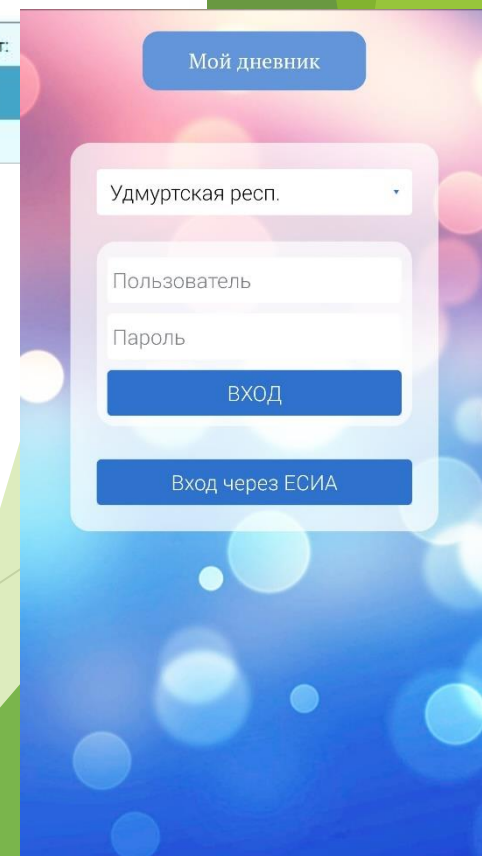
Логин

Пароль

[Забыли пароль?](#)

Вход для лиц старше 14 лет:

Инструкция для родителей и учеников



Мой дневник

Удмуртская респ.

Пользователь

Пароль



Как родителю получить доступ к электронному дневнику ребенка

1. Родитель регистрируется на Портале госуслуг или на Региональном портале государственных и муниципальных услуг (РПГУ).
2. Родитель передает свои данные классному руководителю.
3. Классный руководитель вносит данные родителя в АИС «Электронная школа».
4. Родитель получает доступ в электронный дневник

1. Родитель регистрируется
на Едином портале госуслуг (ЕПГУ) -
<https://www.gosuslugi.ru/> или
на Региональном портале государственных и
муниципальных услуг (РПГУ) - <http://uslugi.udmurt.ru>

Для получения доступа ко всем услугам необходимо иметь
подтвержденную учетную запись.

Способы получения подтвержденной учетной записи
ЕПГУ/РПГУ: <https://uslugi.udmurt.ru/places>

Если родитель уже зарегистрирован на портале госуслуг,
то он должен проверить тип учетной записи в личном
кабинете.

Персональная информация на РПГУ

Образовательный портал Портал занятости г. Ижевск

Государственные услуги Удмуртской Республики Каталог услуг Ведомства

Персональная информация

Общие данные Личные документы Настройки

Основная информация

ФИО	
Пол	
Дата рождения	
Место рождения	
Документ, удостоверяющий личность	
СНИЛС	
ИНН	

1 Упрощенная

2 Стандартная

3 Подтвержденная

У вас подтвержденная учетная запись!

Вам доступны все сервисы и услуги.

2. Родитель передает свои данные классному руководителю

Для каждого родителя в АИС «Электронная школа» создается учетная запись, в которой обязательно заполняются поля:

- ✓ **Фамилия Имя Отчество**
- ✓ **Дата рождения**
- ✓ **Телефон (номер, который привязан к учетной записи на Портале госуслуг)**
- ✓ **Номер СНИЛС**

Если в школе учатся несколько детей из одной семьи, то все дети добавляются в одну учетную запись родителя.

Если дети из одной семьи учатся в разных школах, то учетная запись родителя создается в каждой школе.

3. Классный руководитель вносит данные родителя в АИС «Электронная школа»

Родитель: Редактирование

Основная информация | Дополнительные сведения

Фамилия:	Иванов	Логин:	test_Иванов_ИИ
Имя:	Иван	Телефон СМС:	
Отчество:	Иванович	Статус:	рабочий
Дата рождения:	01.02.1900	СНИЛС:	000-000-000 90
E-mail:		Место работы:	
Мобильный телефон:	+7(950)12-45-899	Является гражданином:	
Телефон:			
Гражданство:			

Документ

Тип документа:	Серия:	Номер:
Кем выдан:	Выдан:	

Дети

+ Добавить | Изменить | Изменить портфолио | Удалить | Обновить

Ф.И.О.	Тип родства
Петров Иван Иванович	отец

Страница 1 из 1 | Показано записей 1 - 1 из 1

Сохранить | Отмена

4. Родитель заходит в электронный дневник на странице авторизации АИС «Электронная школа»

В окне браузера ввести адрес <https://es.ciur.ru> , далее в окне авторизации выбрать «Вход через ЕСИА».

Электронные дневники и журналы

Логин

Пароль

[Забыли пароль?](#) **ВХОД**

Вход для лиц старше 14 лет:

ВХОД ЧЕРЕЗ ЕСИА

Ввести учетные данные: номер СНИЛС и пароль для входа в личный кабинет на Портале госуслуг

госуслуги Единая система идентификации и аутентификации

Вход

АИС Электронная школа

Телефон или почта **СНИЛС**

 Чужой компьютер

Войти

[Я не знаю пароль](#)

в личном кабинете на РПГУ

Образовательный портал Портал занятости г. Ижевск

Государственные услуги Удмуртской Республики

Каталог услуг Ведомства

Электронный дневник

Предоставление информации о текущей успеваемости учащегося

Получить услугу >

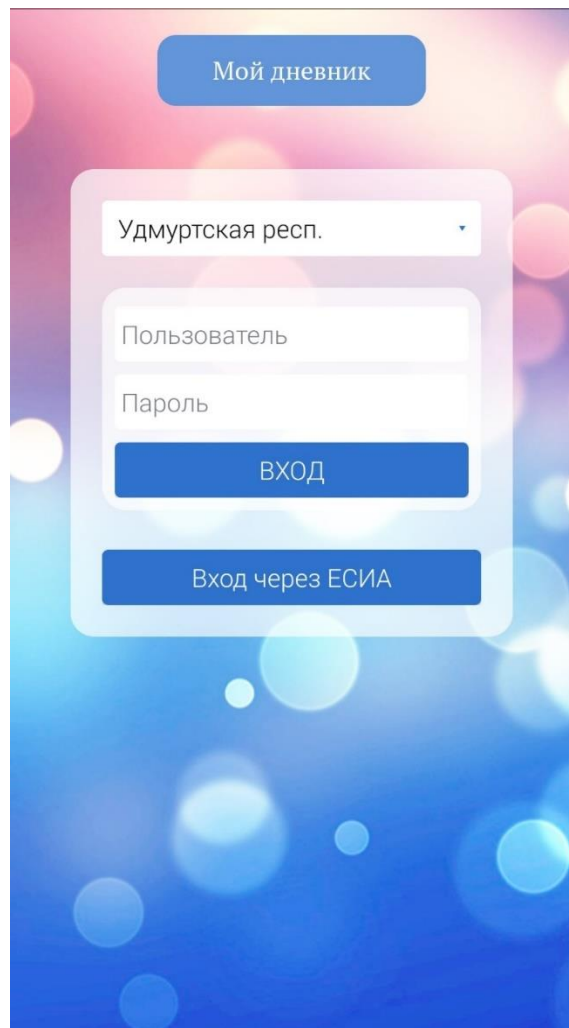
★ Добавить в избранные

Описание Документы Адреса и телефоны

Сведения о государственной услуге

Порядок оказания услуги

в мобильном приложении «Мой дневник» (BARS Group)



Мой дневник

Удмуртская респ. ▾

Пользователь

Пароль

ВХОД

Вход через ЕСИА

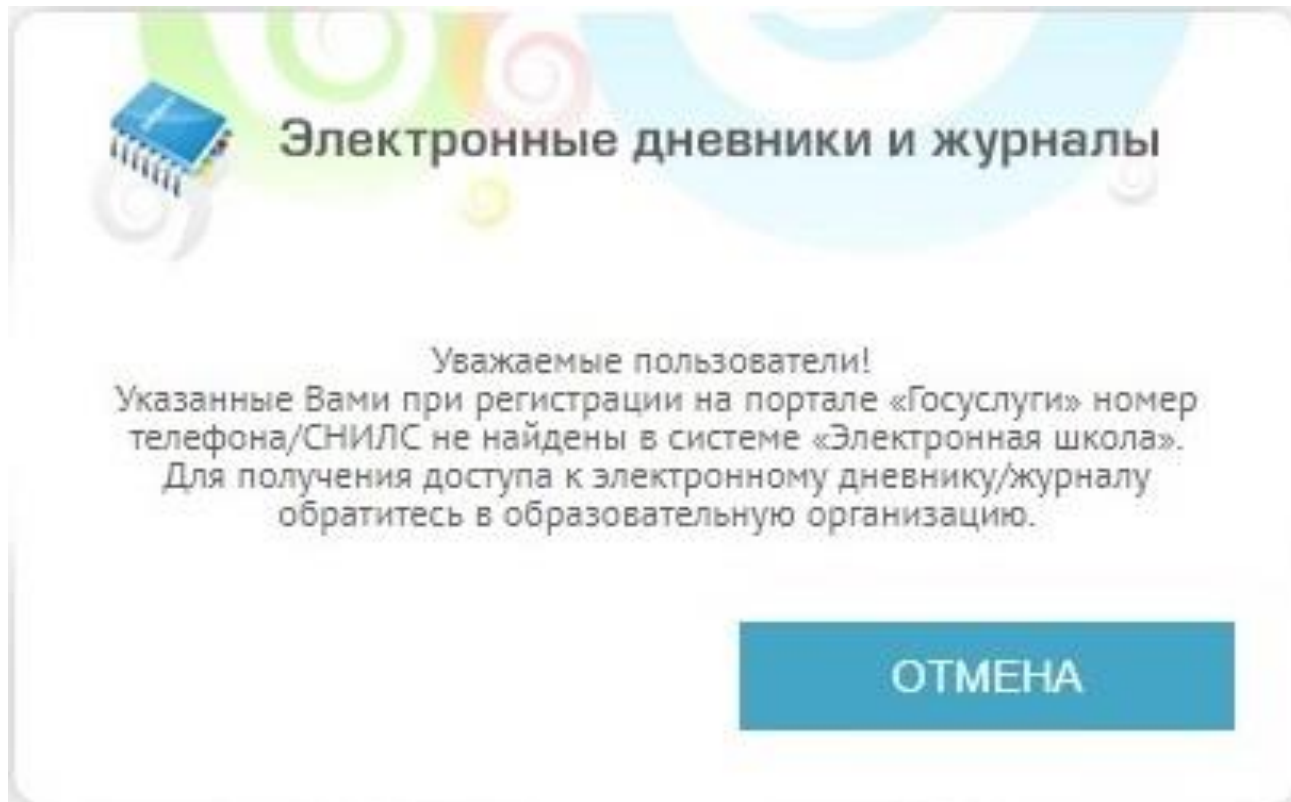
The image shows a mobile application login screen. At the top, there is a blue button labeled 'Мой дневник'. Below it is a white rounded rectangle containing a dropdown menu with 'Удмуртская респ.' and a downward arrow. Underneath are two input fields: 'Пользователь' and 'Пароль'. Below these fields are two blue buttons: 'ВХОД' and 'Вход через ЕСИА'. The background of the app is a colorful bokeh effect with blue and pink circles.

Если после авторизации появляется сообщение



то родитель должен проверить **тип учетной записи** на Портале госуслуг.

Если после авторизации появляется сообщение



то необходимо обратиться к классному руководителю, чтобы проверить наличие номера СНИЛС в портфолио родителя в АИС «Электронная школа».

Если все данные в портфолио родителя в порядке, но войти в электронный дневник не получается, то классный руководитель должен обратиться к администратору организации для выяснения причины и устранения ошибки.

При необходимости администратор организации отправит заявку в техническую поддержку АИС «Электронная школа» .

Организация доступа в электронный дневник учеников младше 14,5 лет

Классный руководитель в АИС «Электронная школа» формирует учетные данные учеников (логин и пароль) и выдает родителям или ученикам карточки регистрации доступа в электронный дневник.

Министерство образования и науки Удмуртской Республики						
Тест1q						
КАРТОЧКА РЕГИСТРАЦИИ ДОСТУПА К АИС «ОБРАЗОВАНИЕ»						
Фамилия:	Проверка	Логин:	test_РомановАВ15			
Имя:	Айнур	Пароль:	t s M H X g 1 J			
Отчество:	Вячеславович	Дата регистрации:	13.11.2019			
Права доступа:	Ученик					
Параметры доступа:						
Web-браузер: Internet Explorer 8 и выше (только для Windows); Mozilla Firefox 1.5 и выше; Safari 3 и выше; Google Chrome 3 и выше						
Техническая поддержка осуществляется на сайте:		Ответственный за генерацию:				
Правила пользования сервисом:						
Пользователь обязан соблюдать правила обеспечения безопасности при выборе и использовании паролей. С помощью паролей обеспечивается подтверждение идентификатора пользователя и, следовательно, получение доступа к средствам обработки информации или сервисам. Запрещается передавать логин и пароль третьим лицам.						
С правилами работы ознакомлен		Проверка А.В.				
Ответственный за генерацию						
Лист 1 от 2						

Выдача учетных данных фиксируется в "Журнале выдачи карточек регистрации"

ЖУРНАЛ ВЫДАЧИ КАРТОЧЕК РЕГИСТРАЦИИ ДЛЯ ДОСТУПА К АИС «ОБРАЗОВАНИЕ»				
Дата формирования журнала:				
№ п/п	ФИО	Права доступа	Подпись получившего	Подпись ответственного
1		Ученик		
2		Ученик		
3		Ученик		
4		Ученик		
5		Ученик		
6		Ученик		
7		Ученик		
8		Ученик		
9		Ученик		
10		Ученик		

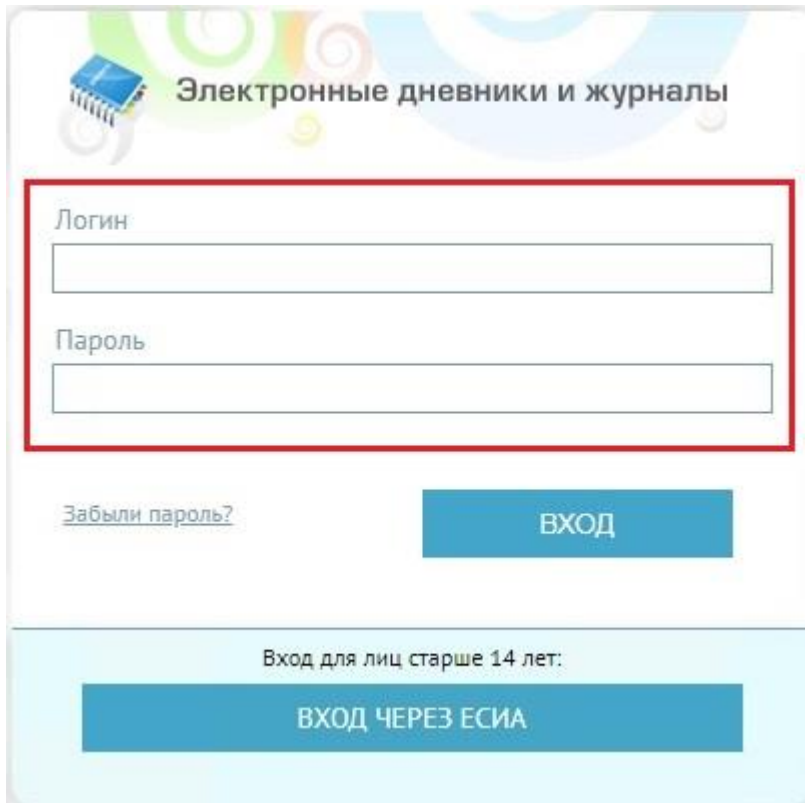
Авторизация учеников младше 14,5 лет

на странице авторизации в
АИС «Электронная школа»

<https://es.ciur.ru>

или

в мобильном приложении
«Мой дневник»



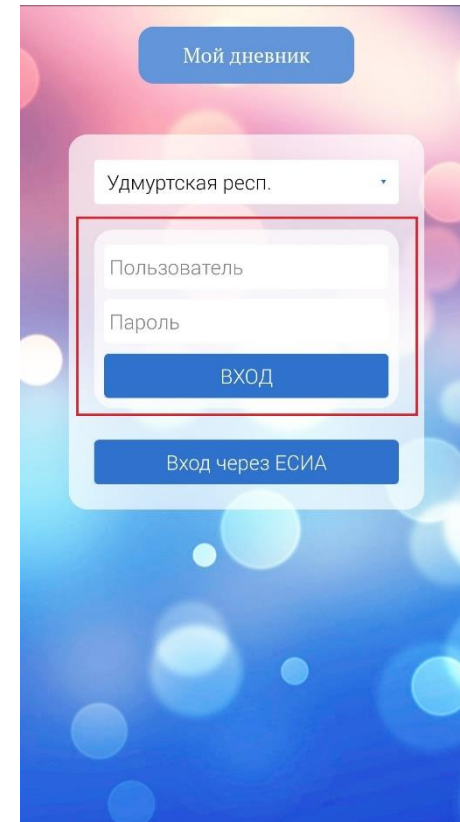
Электронные дневники и журналы

Логин

Пароль

[Забыли пароль?](#)

Вход для лиц старше 14 лет:



Мой дневник

Удмуртская респ. ▾

Пользователь

Пароль

Восстановление учетных данных учеников

На странице авторизации в АИС «Электронная школа» находится ссылка «Забыли пароль?».

Учетные данные (логин и пароль) отправляются на электронную почту, указанную в портфолио ученика.

Авторизация учеников старше 14,5 лет

После достижения возраста 14 лет ученик регистрируется на Портале госуслуг и получает **подтвержденную** учетную запись.

В АИС «Электронная школа» авторизация учеников старше 14,5 лет происходит только через ЕСИА:

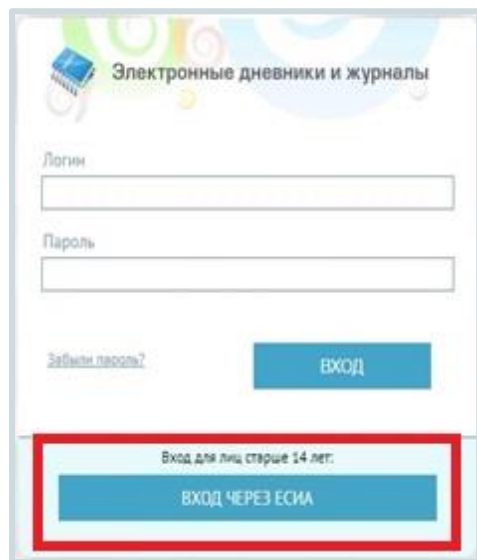
на странице авторизации

<https://es.ciur.ru>

ИЛИ

в мобильном приложении

«Мой дневник»



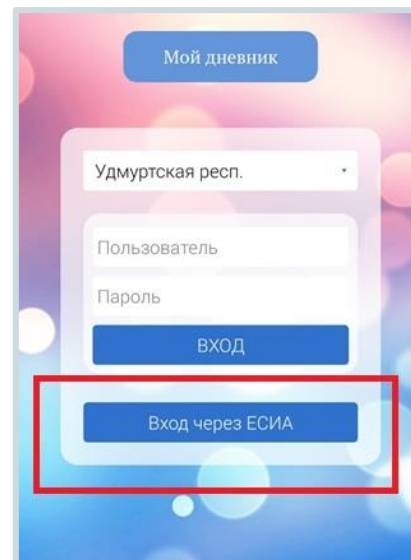
Электронные дневники и журналы

Логин

Пароль

[Забыли пароль?](#)

Вход для лиц старше 14 лет:



Мой дневник

Удмуртская респ.

Пользователь

Пароль